

ΓΕΩΡΓΙΚΕΣ ΠΡΟΕΙΔΟΠΟΙΗΣΕΙΣ

ΤΕΧΝΙΚΟ ΔΕΛΤΙΟ

ΥΠΟΥΡΓΕΙΟ ΑΓΡΟΤΙΚΗΣ ΑΝΑΠΤΥΞΗΣ & ΤΡΟΦΙΜΩΝ
ΓΕΝΙΚΗ ΔΙΕΥΘΥΝΣΗ ΤΡΟΦΙΜΩΝ
ΔΙΕΥΘΥΝΣΗ ΠΟΙΟΤΗΤΑΣ & ΑΣΦΑΛΕΙΑΣ ΤΡΟΦΙΜΩΝ
ΠΕΡΙΦΕΡΕΙΑΚΟ ΚΕΝΤΡΟ ΠΡΟΣΤΑΣΙΑΣ ΦΥΤΩΝ
ΠΟΙΟΤΙΚΟΥ & ΦΥΤΟΥΓΕΙΟΝΟΜΙΚΟΥ ΕΛΕΓΧΟΥ ΗΡΑΚΛΕΙΟΥ
Ταχ. Δ/ση: Καστοριάς 32Α, 71307 Ηράκλειο
Τηλ: 2810.282248, Fax: 2810.225616 Email: pkpfhgpr@otenet.gr



Τα δελτία αναρτώνται στην ιστοσελίδα του υπουργείου www.minagric.gr
και αποστέλλονται σε κάθε ενδιαφερόμενο μέσω e-mail με αίτημα στο
agrodeltiokriti@gmail.com

Εφαρμόζετε πιστά τις οδηγίες χρήσης των φαρμάκων.
Έτσι προστατεύετε εσείς, ο καταναλωτής και το περιβάλλον.

ΕΧΘΡΟΙ - ΑΣΘΕΝΕΙΕΣ ΤΟΥ ΑΜΠΕΛΙΟΥ Δελτίο №15




Ευδεμίδα: Έναρξη 3ης πτήσης στην πρώιμη και ενδιάμεση ζώνη σε Ηράκλειο - Λασιθί.

Οίδιο: Ενοϊκές συνθήκες. Συνδυασμένες επεμβάσεις με ευδεμίδα.

Μην υποτιμάτε τα καλλιεργητικά μέτρα. Είναι η πρώτη γραμμή άμυνας στη φυτοπροστασία.

Η αποτελεσματικότητα των χημικών επεμβάσεων εξαρτάται άμεσα από τις καλλιεργητικές πρακτικές. Η ζώνη των σταφυλιών να διατηρείται ελεύθερη ώστε να υπάρχει επαρκής αερισμός και να φτάνει το φάρμακο στα σταφύλια. Σταφύλια κρυμμένα όπως και τα συμπαγή (σφιχτά) κατά κανόνα προσβάλλονται από κάποιο έντομο (ευδεμίδα, ψευδόκοκκο) ή κάποιο μύκητα (βοτρώτη, όξινη σήψη) που δεν αντιμετωπίζονται εύκολα.

Πιν. 1. Βλαστικά στάδια αμπέλου στην ποικιλία σουλτανίνα

| | | | | |
|--|-------------------|---|--|---|
| Βλαστικά στάδια που επικρατούν ανά ζώνη καλλιέργειας | Κλίμακα Baggolini |  |  |  |
| | | Στάδιο Κ ανάπτυξη ρωγών | Στάδιο L κλείσιμο σταφυλιών | Στάδιο Μ αρχή γυαλισματος |
| | | | | έναρξη γυαλισματος |
| | | | κλείσιμο σταφυλιών - λίγο πριν το γυάλισμα | |
| Πρώιμη ζώνη | | | | |
| Μεσοπρώιμη | | | | |
| Οψιμη ζώνη | | τα σταφύλια αρχίζουν να κλείνουν | | |

ΕΥΔΕΜΙΔΑ:
(*Lobesia botrana*)



Γενικές πληροφορίες - Διαπιστώσεις - Οδηγίες :

- Στους **ν. Ηρακλείου - Λασιθίου**, η 3^η γενιά έχει ξεκινήσει στην **πρώιμη** ζώνη, στην **ενδιάμεση** (μεταξύ πρώιμης και μεσοπρώιμης) και στην **κάτω Μεσσαρά**.
- Παρατηρούνται οι πρώτες αραιές ωτοκίες και οι πρώτες προνύμφες αναμένονται από 27 Ιουνίου στην πρώιμη και από 29 Ιουνίου στην ενδιάμεση ζώνη και στην κάτω Μεσσαρά.

Ενδεικτικές ημερομηνίες αντιμετώπισης στους ν. Ηρακλείου - Λασιθίου:

| | |
|-------------|---|
| Πρώιμη ζώνη | • Επιτραπέζια : 27 - 28 Ιουνίου |
| | • Σουλτανίνα - οινάμπελα : 30 Ιουνίου - 2 Ιουλίου |

| | |
|----------------------------------|--|
| Ενδιάμεση ζώνη - κάτω Μεσσαρά | • Επιτραπέζια : 29 - 30 Ιουνίου |
| | • Σουλτανίνα - οινάμπελα : 2 - 4 Ιουλίου |

Προσοχή. Προσβολές από την 3^η γενιά συνδέονται με σήψεις στα σταφύλια. Τα κρυμμένα σταφύλια συνήθως προσβάλλονται.

Σημείωση. Για την εξέλιξη της ευδεμίδας στις υπόλοιπες περιοχές θα ενημερωθείτε με επόμενο δελτίο.

Για περισσότερες πληροφορίες σχετικά με την [ευδεμίδα πατήστε εδώ](#)

ΩΙΔΙΟ:
(*Erysiphe necator*)



Γενικές πληροφορίες - Διαπιστώσεις :

- Οι συνθήκες αυξημένης σχετικής υγρασίας των τελευταίων ημερών που συνεχίζουν λόγω της καιρικής αστάθειας ευνοούν την παραγωγή μολυσμάτων και τις νέες μολύνσεις.
- Οι ράγες είναι ευαίσθητες μέχρι το γυάλισμα, οι μίσχοι - άξονες των σταφυλιών μέχρι τη συγκομιδή ενώ το φύλλωμα όλη την καλλιεργητική περίοδο.

Οδηγίες :

- **Να γίνονται συνδυασμένες επεμβάσεις με την ευδεμίδα.**

Για περισσότερες πληροφορίες σχετικά με το [ώιδιο πατήστε εδώ](#)

Φάρμακα :

Χρησιμοποιείτε σκευάσματα από τις λίστες εγκεκριμένων φυτοπροστατευτικών προϊόντων. Σε κάθε περίπτωση διαβάζετε προσεκτικά και εφαρμόζετε πιστά την ετικέτα.

Ηράκλειο 26 Ιουνίου 2018

Η Προϊσταμένη Τμήματος

Κληρονόμου Ευφροσύνη

ΣΗΜΕΙΩΣΗ: Τα Δελτία για το αμπέλι εκδίδονται με δεδομένα που προέρχονται από συγκεκριμένο δίκτυο βιολογικών, φαινολογικών και μετεωρολογικών παρατηρήσεων σε τρεις αντιπροσωπευτικές ζώνες προιμότητας: **πρώιμη** (παραλιακή), **μεσοπρώιμη** (ενδοχώρα) και **όψιμη** (ορεινή). Αν και περιγράφουν με μεγάλη ακρίβεια την γενική τάση που επικρατεί ως προς την εξέλιξη των φυτοπαρασίτων, στις τελικές αποφάσεις φυτοπροστασίας που λαμβάνετε, στηριζόμενοι στις συστάσεις των Δελτίων και σε συνεργασία με τον τοπικό γεωργικό σας σύμβουλο, οφείλετε να ενσωματώνετε τις παρατηρήσεις σας και να συνεκτιμάτε τις τοπικές ιδιαιτερότητες του αμπελώνα (ανάγλυφο, μικροκλίμα, έκθεση, ιστορικό κ.ά).