

- Η σωστή χρήση φυτοφαρμάκων είναι η αποτελεσματικότερη φυτοπροστασία.
- Η καλύτερη γεωργία είναι η σωστή διαχείριση της φύσης.







ΥΠΟΥΡΓΕΙΟ ΑΓΡΟΤΙΚΗΣ ΑΝΑΠΤΥΞΗΣ & ΤΡΟΦΙΜΩΝ
ΓΕΝΙΚΗ ΔΙΕΥΘΥΝΣΗ ΤΡΟΦΙΜΩΝ
ΔΙΕΥΘΥΝΣΗ ΠΟΙΟΤΗΤΑΣ & ΑΣΦΑΛΕΙΑΣ ΤΡΟΦΙΜΩΝ
ΠΕΡΙΦΕΡΕΙΑΚΟ ΚΕΝΤΡΟ ΠΡΟΣΤΑΣΙΑΣ ΦΥΤΩΝ
ΠΟΙΟΤΙΚΟΥ ΚΑΙ ΦΥΤΟΥΓΕΙΟΝΟΜΙΚΟΥ ΕΛΕΓΧΟΥ ΝΑΥΠΛΙΟΥ

Ταχ. Διεύθυνση : Παραλιακή οδός Ναυπλίου – Ν. Κίου
Τ.Κ. 21100 Ναύπλιο
Τηλ.: 2752026241
Πληροφορίες: Γ. Μητσόπουλος

Αρ. Δελτίου 6 / 24-3-22

1. ΑΧΛΑΔΙΑ

Βλαστικά στάδια

					
Β	Γ	Γ3	Δ	Δ3	Ε
BBCH SCALE					
07	09	10	54	56	57

1. ΦΟΥΖΙΚΛΑΔΙΟ

Οι μολύνσεις της νέας βλάστησης αρχίζουν με την εμφάνισή της (**βλαστικό στάδιο Γ3-Δ / πράσινη κορυφή**) και προέρχονται από ασκοσπόρια που αναπτύσσονται το χειμώνα στα πεσμένα στο έδαφος προσβεβλημένα φύλλα. **Για να βλαστήσουν τα ασκοσπόρια πάνω στις ευπαθείς πράσινες επιφάνειες και να γίνει μόλυνση, θα πρέπει οπωσδήποτε οι επιφάνειες αυτές να είναι βρεγμένες.**

Οδηγίες: Ψεκασμός σε όλες τις ποικιλίες αχλαδιάς στο ευαίσθητο στάδιο Γ3-Δ με ένα εγκεκριμένο χαλκούχο σκεύασμα.

2. ΒΑΚΤΗΡΙΑΚΟ ΚΑΨΙΜΟ

Οδηγίες: Μπορείτε να επέμβετε ως εξής:

1. Στο στάδιο (Γ3-Δ) προληπτική επέμβαση με εγκεκριμένα σκευάσματα.
2. Στην έναρξη της ανθοφορίας (10% άνθηση) με εγκεκριμένα σκευάσματα.

Αν υπάρξει εμφάνιση προσβολής να γίνει επέμβαση με εγκεκριμένο σκεύασμα που έχει θεραπευτική δράση.

Επιβάλλεται συνεχής έλεγχος των δενδροκομείων για τον έγκαιρο εντοπισμό προσβολών.

ΤΑ ΠΡΟΣΒΕΒΛΗΜΕΝΑ ΜΕΡΗ ΝΑ ΑΦΑΙΡΟΥΝΤΑΙ ΑΜΕΣΑ ΜΕ ΜΕΡΟΣ ΥΓΙΟΥΣ ΙΣΤΟΥ ΚΑΙ ΝΑ ΚΑΙΓΟΝΤΑΙ.

3. ΨΥΛΛΑ

Οδηγίες:

1. Στις πρώιμες περιοχές εφόσον δεν έχει γίνει ως τώρα καμία επέμβαση, μπορεί άμεσα (ως το στάδιο Γ3) να χρησιμοποιηθεί σκεύασμα με ωοκτόνο δράση σε συνδυασμό με θερινό λάδι.

2. Στις ορεινές περιοχές να γίνει άμεσα επέμβαση χρησιμοποιώντας θερινό πολτό σε συνδυασμό με πυρεθρίνες, με σκοπό και τον περιορισμό των αυγών που εναποθέτουν τα ακμαία που διαχείμασαν.

Η επέμβαση για να είναι αποτελεσματική, πρέπει να γίνει οπωσδήποτε σε μέρα ηλιόλουστη και ζεστή, προκειμένου τα ενήλικα να βρίσκονται πάνω στα δένδρα και εφ' όσον η μέγιστη θερμοκρασία για 2-3 ημέρες ξεπερνά τους 10 °C.

ΣΗΜΕΙΩΣΕΙΣ

1. Να διαβάζετε και να εφαρμόζετε πιστά τις οδηγίες χρήσης που αναγράφονται στην ετικέτα των φυτοπροστατευτικών προϊόντων.
2. Όλα τα δελτία μας υπάρχουν στο διαδίκτυο (www.minagric.gr)

Ο ΠΡΟΪΣΤΑΜΕΝΟΣ ΤΗΣ ΥΠΗΡΕΣΙΑΣ & α.α.

ΗΛΙΑΣ ΦΟΥΣΚΑΡΗΣ